



**GAS PIZARRO S.L.**

**DETECCION GAS**




FAMILIA DG-10  
 PAGINA 1  
 FECHA 12/10/2022

| <b>ELECTORVALVULAS PARA GAS</b> |  | <b>REFERENCIA</b>  | <b>EUROS</b>   |
|---------------------------------|--|--|--|
| <b>MADAS</b>                    | <b>REARME MANUAL<br/>NORMALMENTE CERRADAS</b>  |  |  |
|                                 |  <p>Presión máxima de trabajo<br/> <b>500 mbar</b> alimentada por bobina 12 ó 220v.</p> <p>Cuerpo de latón</p> <p>1/2"-----<br/>           3/4"-----<br/>           1"-----</p> <p>Cuerpo de aluminio.</p> <p>3/4"-----<br/>           1"-----<br/>           11/4"-----<br/>           11/2"-----<br/>           2"<br/>           21/2" EMBRIDADA DN-65<br/>           3" EMBRIDADA DN-80<br/>           4" EMBRIDADA DN-100</p> <p>Presión máxima de trabajo<br/>           6 bar alimentación bobina<br/>           12 ó 220 V.</p> <p>Cuerpo de latón</p> <p>1/2"-----<br/>           3/4"-----<br/>           1"-----</p> <p>Cuerpo de aluminio.</p> <p>3/4"-----<br/>           1"-----<br/>           11/4"-----<br/>           11/2"-----<br/>           2"<br/>           21/2" EMBRIDADA DN-65<br/>           3" EMBRIDADA DN-80<br/>           4" EMBRIDADA DN-100</p> | <p>EVL12<br/>           EVL34<br/>           EVL1</p> <p>EV34<br/>           EV1<br/>           EV114<br/>           EV112<br/>           EV2<br/>           EVDN65<br/>           EVDN80<br/>           EVDN100</p> <p>EVL612<br/>           EVL634<br/>           EVL61</p> <p>EV634<br/>           EV61<br/>           EV6114<br/>           EV6112<br/>           EV62<br/>           EV6DN65<br/>           EV6DN80<br/>           EV6DN100</p> | <p>87,84<br/>           87,84<br/>           106,,50</p> <p>92,10<br/>           92,10<br/>           140,53<br/>           140,53<br/>           170,94<br/>           CONSULTAR<br/>           CONSULTAR<br/>           CONSULTAR</p> <p>90,44<br/>           90,44<br/>           108,33</p> <p>133,50<br/>           133,50<br/>           184,77<br/>           184,77<br/>           208,50<br/>           CONSULTAR<br/>           CONSULTAR<br/>           CONSULTAR</p> |

NOTA: Los precios de esta tarifa estan sujetos a posibles variaciones sin previo aviso

C/ Pizarro 11; 47006 Valladolid tel: 983 220 137 fax: 983 227 239



| <b>ELECTROVALVULAS PARA GAS</b>   |   | <b>REFERENCIA</b>                    | <b>EUROS</b>   |
|---|---|--------------------------------------|--|
| <b>MADAS</b>  | <b>ELECTROVALVULAS<br/>PARA GAS N/C CLASE A</b>   |                                      |  |
|    | <b>REARME AUTOMATICO 220mbar</b>  |                                      |  |
|   | Normalmente cerrada<br>apertura y cierre rapido,<br>sin regulaci3n de caudal  |                                      |  |
|   | 1/2"-----   | EVA12M                               | 120,00   |
|   | 3/4"-----   | EVA34M                               | 122,00   |
|   | 1"-----   | EVA1M                                | 122,00   |
|   | 1 1/4"-----   | EVA114M                              | 280,00   |
|   | 1 1/2"-----   | EVA112M                              | 280,00   |
|   | 2"-----   | EVA2M                                | 303,00   |
|   | 2 1/2" EMBRIDADA DN-65  | EVADN65M                             | <b>CONSULTAR</b>   |
|   | 3" EMBRIDADA DN-80  | EVADN80M                             | <b>CONSULTAR</b>   |
| 4" EMBRIDADA DN-100   | EVADN100M   | <b>CONSULTAR</b>                     |  |
| <b>MADAS 6BAR</b>   |   |                                      |  |
|  | 1/2"-----   | EVA612M                              | 194,81   |
|   | 3/4"-----   | EVA634M                              | 194,81   |
|   | 1"-----   | EVA61M                               | 194,81   |
|   | 1 1/4"-----   | EVA6114M                             | 563,73   |
| <b>REPUESTOS</b>  | <b>REARME MANUAL</b>  |                                      |  |
|  | Bobinas 220 v. RM 1/2-2" M<br>Bobinas 220 v. RM DN-65-200 M<br>Rectificador elect. RM 1/2-DN200<br>RA 1/2-1 RA 1/2-1" | BOBINAM<br>BOBINAMG<br>Rectificadorm | <b>CONSULTAR</b><br><b>CONSULTAR</b><br><b>CONSULTAR</b> |
|   | <b>REARME AUTOMATICO</b>  |                                      |  |
|   | Accesorios madas<br>Bobina Honeywell-----   |                                      | <b>CONSULTAR</b><br><b>CONSULTAR</b>                     |





NOTA: Los precios de esta tarifa estan sujetos a posibles variaciones sin previo aviso

C/ Pizarro 11; 47006 Valladolid tel: 983 220 137 fax: 983 227 239



**DETECCION GAS**

FAMILIA                    DG-10  
 PAGINA                    3  
 FECHA                      10/01/2023

| <b>DETECTORES DE GAS</b>  |  | <b>REFERENCIA</b> | <b>EUROS</b>     |
|---|--|-------------------|------------------|
| <b>SERIE DOMESTICA</b>  | <b>MODELO BEINAT</b>   |                   |                  |
|    | DETECTOR CON Sonda INCORPORADA<br>PARA 220V. O 12V.<br>SOLO PARA 220V.   | GS920<br>GS911    | 208,00<br>176,13 |
|   | Señala la presencia de METANO-GLP-CO   |                   |                  |
| <b>SERIE INDUSTRIAL</b>   | <b>MODELO FIDEGAS</b>  |                   |                  |
|   | DETECTOR CON Sonda INCORPORADA<br>MODELO D-194   | D194              | 221,49           |
|   |  |                   |                  |
| <b>SERIE INDUSTRIAL</b>   | <b>MODELO FIDEGAS</b>  |                   |                  |
|  | REPUESTO CENTRAL PARA 2 ZONAS  | ND12              | 445,44           |
|   | REPUESTO CENTRAL PARA 6 ZONAS  | C/6               | 549,03           |
|   | REPUESTO CENTRAL PARA 12 ZONAS   | C/12              | 1418,63          |
|  | Sonda DETECTORA S/10<br><br>Alimentación: 220/230 V.c.a. 50/60 Hz<br>Salida 12 V.c.c. y 220 V.c.a.<br>Grado de protección IP435<br>Rearme manual | S10               | 151,43           |
|   | MANGUERA APANTALLADA 4 X 0.25  | CABLES10          | 1,40             |





NOTA: Los precios de esta tarifa estan sujetos a posibles variaciones sin previo aviso

C/ Pizarro 11; 47006 Valladolid tel: 983 220 137 fax: 983 227 239



**DETECCION GAS**

FAMILIA DG-10  
 PAGINA 4  
 FECHA 12/10/2022

| <b>DETECTORES DE GAS</b>  |  | <b>REFERENCIA</b> | <b>EUROS</b>     |
|---|--|-------------------|------------------|
| <b>SERIE INDUSTRIAL</b>   | <b>MODELO SEITRON</b>  |                   |                  |
|    | Alarma visual, relé para alarma acústica<br>relé para mando electroválvula<br>220 v.(NC o NA), con tiempo de retardo:<br>20seg<br>Dos leds luminosos: Activado y alarma.<br>Alimentación 220 v.<br>Grado de protección IP44<br>Sensibilidad regulable de los dos<br>sensores ----- | C2D<br>C2DGLP     | 240,00<br>240,00 |
|   | Idem. Pero con sensor interno y<br>posibilidad de conectar sensor externo ---  | C2DS<br>C2DSGLP   | 328,00<br>328,00 |
|   | idem.Para cuatro sensores  | C4D               | 450,00           |
|   | <b>SENSOR A DISTANCIA</b>  |                   |                  |
|   | Grado de protección IP54 -----   | IP54<br>IP54GLP   | 138,00<br>138,00 |
| <b>SERIE INDUSTRIAL</b>   | <b>MODELO TECNO CONTROL</b>  |                   |                  |
|  | Centralita IP 54<br>de pared para 3 sensores catalíticos   | SE194K            | 440,00           |
|  | Sensor catalítico IP54 Gas natural   | SE192KM           | 163,00           |
|   | Sensor catalítico IP54 GLP   | SE 192KG          | 163,00           |

NOTA: Los precios de esta tarifa estan sujetos a posibles variaciones sin previo aviso

C/ Pizarro 11; 47006 Valladolid tel: 983 220 137 fax: 983 227 239



**DETECCION GAS**

FAMILIA DG-10  
 PAGINA 5  
 FECHA 10/01/2023

| <b>DETECTORES DE GAS CON NORMATIVA "ATEX"<br/>94/9 CE UNE 60601</b>  |   | <b>REFERENCIA</b>              | <b>EUROS</b>  |
|--|---|--------------------------------|---------------|
| <b>MODELO FIDEGAS</b>  |   |                                |               |
| <br>     | <b>CENTRALITAS</b>  |                                |               |
|  | Alimentación: 220/230 V.c.a. 50/60 Hz<br>Salida 12 V.c.c. y 220 V.c.a.<br>Grado de protección IP435<br>Rearme manual              | CA2                            | <b>637,67</b> |
|  |   | CA4                            | <b>747,76</b> |
|  |   | CA8                            | <b>873,74</b> |
|  | <b>SONDA DETECTORA</b>  |                                |               |
| MODELO S/3-2   | S32   | <b>401,54</b>                  |               |
| CABLE MANGUERA 3 X 0.5 ACEFLEX   | CABLES32  | <b>3,20</b>                    |               |
| <b>MODELO SEITRON</b>  |   |                                |               |
| <b>CENTRALITA</b>  |   |                                |               |
| <br> | Alimentacion: 230v. 15% +10% 50Hz<br>Zonas: 4<br>Salidas: 4 x 2 rele zona + 1 rele auxiliar<br>señalizaciones de averias con leds |                                |               |
|  |   | C4ATEX                         | <b>532,00</b> |
|  | <b>SONDA DETECTORA</b>  |                                |               |
| Alimentacion: 12...24v<br>Catalitico<br>modelo: SGY---V4XD   | IPATEX<br>IPATEXGLP   | <b>428,00</b><br><b>428,00</b> |               |

NOTA: Los precios de esta tarifa estan sujetos a posibles variaciones sin previo aviso

C/ Pizarro 11; 47006 Valladolid tel: 983 220 137 fax: 983 227 239