



REGULACION DE GAS

FAMILIA RG-16
 PAGINA 1
 FECHA 01/07/2018

REGULACION GAS DOMESTICO ITRON		REFERENCIA	EUROS
	Reguladores de presion de accion directa P.E. MAXIMA: 5 bar. P.S. : 22 o 55 mbar CAUDAL : 75 m3/h.		
	CONEXIONES 1"X1" RBI2311 CON SEG DEMAX	RBI2311	322,50
	RBI2312 CON SEG DE MAX YMIN	RBI2312	330,00
	CAUDAL : 90 m3/h.		
	CONEXIONES 1"X1 1/2" RBI2611 CON SEG DEMAX	RBI2611	397,50
	RBI2612 CON SEG DE MAX YMIN	RBI2612	405,00
CAUDAL : 100 m3/h.			
	CONEXIONES 1"X1 1/2" RBE3211 CON SEG DEMAX	RBE3211	405,50
	RBE3212 CON SEG DE MAX YMIN	RBE3212	416,50
REGULACION GAS DOMESTICO NOVACOMET			
	Reguladores de presion de accion directa P.E. MAXIMA: 5 bar. P.S. : 22 o 55 mbar CAUDAL : 6 m3/h.		
	CONEXIÓN 1/2 X3/4 REG 6M3 CON SEG DEMAX	FE6PN	125,00
	CAUDAL : 10 m3/h.		
	CONEXIÓN 1/2 X3/4 REG 10M3 CON SEG DEMAX	FE10PN	125,00





NOTA: Los precios de esta tarifa estan sujetos a posibles variaciones sin previo aviso

C/ Pizarro 11; 47006 Valladolid tel: 983 220 137 fax: 983 227 239



REGULACION DE GAS

FAMILIA RG-16
 PAGINA 2
 FECHA 01/07/2018

REGULACION GAS DOMESTICO FIORENTINI		REFERENCIA	EUROS
	<p>Reguladores de presion de accion directa P.E. MAXIMA: 5 bar. P.S. : 22 o 55 mbar</p> <p>Reg 6m3 con seg maxima FE6K 125,00 Reg 10m3 con seg maxima FE10K 125,00 Reg 25m3 con seg maxima FE25K 135,00 Reg 50m3 con seg maxima FE50K 145,00 Reg 75m3 con seg maxima FE75K 366,47</p>		
DIVAL 512 (1" X 11/2")			
	<p>Reguladores de presion de accion directa P.E. MAXIMA: 5 bar. P.S. : 22 o 55 mbar</p> <p>DIVAL 512 100m3 Ps:55mbar FE100IB 926,20</p> <p>Otras presiones consultar</p>		
REGULACION GAS DOMESTICO MADAS			
	<p>Regulador madas 6-10m3 Ps: 22mbar R6-10MADAS 112,00 Regulador madas 25m3 Ps: 55mbar R25MADAS 135,00 Regulador madas 50m3 Ps: 55mbar R50MADAS 170,00 Regulador madas 75m3 Ps: 55mbar R75MADAS 220,00</p>		
	<p>Reg madas 25m3 baja con max y min FRG/2MBCLF 73,00 Reg madas 50m3 baja con max FRG/2MBLZ 102,76 Reg madas 2" Ps.85-180mbar RG/2MBZ 564,28 Reg madas 2" con seg de max imin RG/2MBLZ 564,28</p>		




NOTA: Los precios de esta tarifa estan sujetos a posibles variaciones sin previo aviso

C/ Pizarro 11; 47006 Valladolid tel: 983 220 137 fax: 983 227 239



REGULACION DE GAS

FAMILIA RG-16
 PAGINA 3
 FECHA 01/07/218

	ESTABILIZADOR CON FILTRO INCORPORADO	REFERENCIA	EUROS
	-Cuerpo de aluminio. -Cierre total. -Doble membrana. -Doble toma de presión P. MAXIMA: 1 bar. P. SALIDA 5 a 150 mbar.		
	3/4" Q= 16 m3/h	EF34	60,00
	1" Q= 30 m3/h.	EF1	60,00
	1 1/4" Q= 50 m3/h.	EF11/4	136,90
	1 1/2" Q= 60 m3/h.	EF112	136,90
2" Q= 100 m3/h.	EF2	200,00	
	ESTABILIZADOR CON FILTRO Y SEGURIDADES		
	P. MAXIMA : 1 bar P. SALIDA : 5 a 150 mbar. P. DISPARO : 15 A 30 mbar.		
	3/4" Q= 16 m3/h	EFS34	201,50
	1" Q= 30 m3/h.	EFS1	201,50
	1 1/4" Q= 50 m3/h.	EFS114	309,70
	1 1/2" Q= 60 m3/h.	EFS112	309,70
2" Q= 100 m3/h.	EFS2	334,00	
	REGULADOR CON SEGURIDAD DE MAXIMA		
	Pentrada :150 - 400 mbar Psalida :150 - 20 mbar Val seg de min :rearme automat Val seg de max :rearme manual		NETO
	ESCUADRA	RGN12MAX	45,60
	RECTO	RGN12MAX	45,60
		22RECTO	45,60
R PRESIONES DE ENTRADA Y SALIDA			

NOTA: Los precios de esta tarifa estan sujetos a posibles variaciones sin previo aviso

C/ Pizarro 11; 47006 Valladolid tel: 983 220 137 fax: 983 227 239



REGULACION DE GAS

FAMILIA RG-16
 PAGINA 4
 FECHA 01/07/218

REGULADORES DE ABONADO		REFERENCIA	EUROS
   	REGULADOR ESCUADRA		
	Presión de entrada: 400mbar Presión de salida: 20mbar Caudal: 6m3/h de gas CONEXIONES:		
	Entrada Salida		
	M-3/4" T/L-7/8"	RA7834	20,75
	M-7/8" T/L-7/8"	RA7878	20,75
	M-3/4" M-3/4"	RA3434	20,75
	REGULADOR RECTO		
	CONEXIONES:		
	Entrada Salida		
	M-3/4" M-3/4"	RAR	20,75
CON 1 TOMA			
Entrada Salida			
M-3/4" M-3/4"	RARR1TOMA	25,75	
M-20/150 M-20/150	RAR201501TOMA	25,75	
CON 2 TOMAS			
Entrada Salida			
M-3/4" M-3/4"	RARR2TOMAS		
M-20/150 M-20/150	RAR201502TOMAS		
REGULADOR REPUESTO			
CONEXIONES:			
Rosca gas H 3/4 Escuadra	RAIB	20,75	
Rosca gas H 3/4 Escuadra	RAKIT	60,00	
VALVULA DE MINIMA			
Presión de entrada: 400mbar			
Entrada Salida			
T/L-7/8" M-7/8"	GN13	20,75	
REGULADOR REGULABLE			
Reg Estab Regulable	RE REGULABLE	35,00	
Reg Estab Regulable con Minima	RE REGULABLEMIN	36,00	

NOTA: Los precios de esta tarifa estan sujetos a posibles variaciones sin previo aviso
 C/ Pizarro 11; 47006 Valladolid tel: 983 220 137 fax: 983 227 239